**Zał. nr. 2 Wyniki ankietyzacji dla SRG – Gmina Żyraków**

# Podsumowanie ankietyzacji dla Gminy Żyraków pod GSR

## Wzór ankiety :

*Ankieta do Strategii Gminy Żyraków*

*Szanowni mieszkańcy Gminy!*

Strategia rozwoju gminy jest jednym z ważniejszych dokumentów określającym kierunki i obszary rozwoju Gminy, na kolejne lata . Dokument stanowi mapę szeregu działań w celu dalszego rozwoju Gminy. Określa kierunki , sposoby i źródła finansowania tak , aby prowadzić działania w celu poprawy życia mieszkańców.

W związku z podjęciem decyzji o opracowaniu Strategii Rozwoju Gminy na lata 2023-2030 w ramach konsultacji społecznych , zwracamy się z prośbą o wypełnienie przedstawionej ankiety . Zapraszamy do udziału w opracowywaniu dokumentu , prosimy o wyrażanie swojej opinii .

**Wypełnioną ankietę w formie papierowej prosimy składać w Sekretariacie Urzędu Gminy lub scan przesłać pod adresem e-mail …….. do dnia 20 grudnia 2022 r.**

**1. Proszę ocenić poszczególne warunki życia w Gminie oraz możliwości jej rozwoju**
*(właściwą odpowiedź zaznaczamy symbolem „x")*

| JAKOŚĆ, WARUNKI ŻYCIA / OCENA | BARDZO DOBRE | DOBRE | ŚREDNIE | ZŁE | BARDZO ZŁE |
|---|---|---|---|---|---|
| warunki dla rozwoju lokalnej przedsiębiorczości | | | | | |
| dostęp do szeroko pojętych usług – działalność usługowa w ramach przedsiębiorczości | | | | | |
| dostęp do infrastruktury sportu i rekreacji, ciekawego spędzenia czasu | | | | | |
| dostęp do infrastruktury kultury i rozrywki | | | | | |
| jakość oferty i wydarzeń kulturalnych | | | | | |
| stan środowiska naturalnego | | | | | |
| zagospodarowanie przestrzeni publicznych (w tym: place, skwery, parki) | | | | | |
| stan i jakość dróg | | | | | |
| dostęp do infrastruktury komunalnej (wodociągi) | | | | | |
| dostęp do infrastruktury komunalnej (kanalizacja) | | | | | |
| dostępność transportu publicznego | | | | | |
| bezpieczeństwo publiczne | | | | | |
| poziom wykształcenia mieszkańców | | | | | |

| | | | | | |
|---|---|---|---|---|---|
| rynek pracy (możliwość zatrudnienia) | | | | | |
| dostępność i jakość opieki społecznej | | | | | |
| dostępność i jakość opieki zdrowotnej | | | | | |
| dostępność i jakość edukacji przedszkolnej | | | | | |
| dostępność i jakość szkolnictwa na poziomie podstawowym | | | | | |
| dostępność i jakość oferty edukacji pozaszkolnej | | | | | |
| usługi turystyczne | | | | | |
| dostępność do bazy gastronomicznej | | | | | |
| dostępność do bazy noclegowej | | | | | |
| dostęp do internetu | | | | | |
| dostęp do usług publicznych świadczonych przez internet | | | | | |
| dostępność terenów przeznaczonych pod inwestycje | | | | | |
| aktywność środowisk lokalnych | | | | | |
| rozwój rolnictwa i branży rolno-spożywczej | | | | | |
| atrakcyjność gminy dla turystów | | | | | |
| jakość rządzenia oraz funkcjonowanie administracji publicznej w gminie | | | | | |
| Przyjazne miejsca pracy w lokalnym środowisku biznesowym | | | | | |
| Zasoby siły roboczej i możliwość pozyskiwania wykwalifikowanych pracowników przez lokalny biznes | | | | | |

**2. <u>Proszę ocenić problemy społeczne występują na terenie gminy</u>**
*( proszę o zaznaczenie właściwej odpowiedzi symbolem „x”):*

| WYSZCZEGÓLNIENIE | WYSOKIE ZAGROŻENIE PROBLEMEM | ŚREDNIE ZAGROŻENIE PROBLEMEM | NISKIE ZAGROŻENIE PROBLEMEM | BRAK PROBLEMU |
|---|---|---|---|---|
| przestępczość | | | | |
| zachowania patologiczne | | | | |
| bezrobocie | | | | |

| | | | | |
|---|---|---|---|---|
| bieda | | | | |
| przemoc w rodzinie | | | | |
| alkoholizm | | | | |
| narkomania | | | | |
| wzrost liczby osób starszych | | | | |
| wzrost liczby osób niepełnosprawnych i chorych | | | | |
| brak wykwalifikowanych pracowników | | | | |
| brak atrakcyjnych miejsc pracy | | | | |
| inne, jakie? …… | | | | |

**3.Najważniejsze kierunki rozwoju gminy – prosimy o zaznaczenie liczbami od 1 do 8 , gdzie 1 – to najważniejszy .**

| PRIORYTETY | Od 1- do 8 |
|---|---|
| udogodnienia dla przedsiębiorców (w tym: ulgi, przygotowane tereny pod inwestycje) | |
| sprowadzenie do gminy dużego inwestora w branży rolno-spożywczej, przetwórczej | |
| sprowadzenie do gminy dużego inwestora w branży przemysłu czasy wolnego (atrakcji turystycznych) | |
| budowa i modernizacja obiektów sportu i rekreacji | |
| budowa i modernizacja obiektów kultury i rozrywki | |
| rozwój turystyki, w tym infrastruktury oraz bazy noclegowej i gastronomicznej | |
| rozwój systemu segregacji odpadów w celu obniżenia cen | |
| promocja i wsparcie wykorzystania odnawialnych źródeł energii | |
| budowa nowych i modernizacja istniejących dróg oraz ciągów pieszo-rowerowych | |
| rozwój infrastruktury technicznej (w tym: sieci wodociągowej i kanalizacyjnej) | |
| rozwój transportu publicznego | |
| poprawa estetyki i zagospodarowanie przestrzeni publicznych (rynku, placów, skwerów, miejsc spotkań) | |
| rozbudowa miejsc przeznaczonych dla osób starszych i chorych (opieka, rehabilitacja) | |

| | |
|---|---|
| zwiększenie dostępności do programów mających na celu zmniejszenie bezrobocia i patologii | |
| poprawa dostępu do opieki zdrowotnej | |
| poprawa dostępu do świadczeń w zakresie opieki społecznej | |
| modernizacja i doposażenie przedszkoli oraz szkół | |
| promocja gminy, w tym: promocja turystyczna i gospodarcza | |
| rozwój sieci internetowej (w tym: szerokopasmowej) | |
| rozwój usług publicznych świadczonych drogą elektroniczną (przez internet) | |
| wspieranie działań i organizacja wydarzeń kulturalnych, sportowych | |
| wspieranie innowacji i rozwój eksportu usług i produktów | |
| sprawny urząd i samorząd gminny | |
| rozwój rolnictwa, w tym nowoczesnych gospodarstw rolnych i przemysłu przetwórczego | |
| inne (jakie?)…….…… | |

**4.Prosimy o wyrażenie opinii jakie najważniejsze inwestycje należałoby zrealizować w kolejnych latach i wpisanie do poniższej tabeli .**

| Rodzaj inwestycji i jej lokalizacja | Sposób wykonania i krótki opis | Maksymalny koszt przewidziany dla inwestycji |
|---|---|---|
| | | |
| | | |
| | | |

**5. Prosimy wymieć trzy najważniejsze atuty sprzyjające rozwojowi gminy**

**6. Prosimy wymieć trzy najważniejsze zagrożenia dla rozwoju gminy**

**7. Proszę ocenić poniższe stwierdzenia dotyczące Gminy**

*( proszę o zaznaczenie właściwej odpowiedzi symbolem „x"):*

| DZIAŁANIE / OCENA | BARDZO WYSOKA | WYSOKA | ŚREDNIA/ PRZECIĘTNA | NISKA | BARDZO NISKA |
|---|---|---|---|---|---|
| Atrakcyjna jako miejsce zamieszkania | | | | | |
| Atrakcyjna jako miejsce do pracy | | | | | |
| Atrakcyjna jako miejsce do wypoczynku | | | | | |
| Atrakcyjniejsza niż sąsiednie gminy | | | | | |
| Położona w atrakcyjnym miejscu regionu | | | | | |
| Gmina zapewniająca bezpieczeństwo | | | | | |
| To gmina, z którą jestem silnie związany/a | | | | | |

**8.Proszę zaznaczyć jedną odpowiedź z czym chciał(a)by Pani/Pan aby utożsamiano Gminę w roku 2030?**

☐ z gminą atrakcyjną dla inwestorów zewnętrznych ,

☐ z gminą zapewniającą dostęp do wysokiej jakości usług społecznych,

☐ z gminą przedsiębiorczą, tworzącą nowe miejsca pracy,

☐ z gminą ekologiczną dbającą o środowisko naturalne i estetykę otoczenia,

☐ z czymś innym: (czym?):……

**METRYCZKA**

**(proszę wstawić symbol „x" lub uzupełnić dane)**

1 Pani/Pana wiek i płeć? (proszę zaznaczyć znakiem „x" właściwy przedział):

□ 18 – 25 □ 26 – 35 □ 36 – 50 □ 51 – 65 □ 66 i więcej

□ Kobieta □ Mężczyzna

2 Pani/Pana wykształcenie? (proszę zaznaczyć znakiem „x" właściwą odpowiedź)

□ Podstawowe □ Zawodowe □ Średnie □ Wyższe

3 Pani/Pana aktywność zawodowa? (proszę zaznaczyć znakiem „x" właściwą odpowiedź)

□ Własna działalność gospodarcza □ Praca u pracodawcy sektora prywatnego

□ Uczę się /studiuję □ Praca w sektorze publicznym □ Bezrobotny

□ Praca w organizacji pozarządowej □ Emeryt/rencista □ Rolnik

4 Mieszkam w Gminie, w miejscowości……□ Od urodzenia □ Od roku……

***Dziękujemy za poświęcony czas i wypełnienie niniejszej ankiety.***

# Wyniki ankietyzacji

Ankietę wypełniło 42 osoby z różnych środowisk .

Ankietyzacja została przeprowadzona poprzez stronę internetową gminy , oraz poprzez fizyczne wypełnienie udostępnionej ankiety w wersji papierowej.

Odbyła się w okresie czerwiec- lipiec 2022r.

W niektórych punktach ankiety uczestnicy nie zabrali głosu pozostawiając puste rubryki.

**Zał. nr. 2 Wyniki ankietyzacji dla SRG – Gmina Żyraków**

Odpowiedzi na pytania otwarte zostaną uwzględnione w dalszych procesach planowania strategicznego jako materiał będący głosem interesariuszy.

Tabela nr. 1 Wyniki ankiety dotyczące warunków życia w Gminie .

| JAKOŚĆ, WARUNKI ŻYCIA / OCENA | BARDZO DOBRE | DOBRE | ŚREDNIE | ZŁE | BARDZO ZŁE |
|---|---|---|---|---|---|
| warunki dla rozwoju lokalnej przedsiębiorczości | 10 | 23 | 9 | | |
| dostęp do szeroko pojętych usług – działalność usługowa w ramach przedsiębiorczości | 5 | 17 | 16 | 2 | |
| dostęp do infrastruktury sportu i rekreacji, ciekawego spędzenia czasu | 6 | 13 | 16 | 7 | |
| dostęp do infrastruktury kultury i rozrywki | 5 | 16 | 11 | 9 | |
| jakość oferty i wydarzeń kulturalnych | 8 | 16 | 14 | 4 | |
| stan środowiska naturalnego | 6 | 23 | 12 | 1 | |
| zagospodarowanie przestrzeni publicznych (w tym: place, skwery, parki) | 5 | 11 | 22 | 4 | |
| stan i jakość dróg | 4 | 23 | 11 | 4 | |
| dostęp do infrastruktury komunalnej (wodociągi) | 17 | 22 | 3 | | |
| dostęp do infrastruktury komunalnej (kanalizacja) | 17 | 21 | 1 | | |
| dostępność transportu publicznego | 4 | 9 | 8 | 16 | 7 |
| bezpieczeństwo publiczne | 6 | 19 | 14 | 3 | |
| poziom wykształcenia mieszkańców | 1 | 20 | 20 | 1 | |
| rynek pracy (możliwość zatrudnienia) | | 11 | 21 | 7 | |
| dostępność i jakość opieki społecznej | 1 | 19 | 15 | 7 | |
| dostępność i jakość opieki zdrowotnej | 3 | 14 | 16 | 8 | |
| dostępność i jakość edukacji przedszkolnej | 3 | 20 | 12 | 7 | |
| dostępność i jakość szkolnictwa na poziomie podstawowym | 8 | 22 | 10 | 2 | |
| dostępność i jakość oferty edukacji pozaszkolnej | 1 | 8 | 17 | 13 | 2 |
| usługi turystyczne | 1 | 2 | 16 | 20 | 2 |
| dostępność do bazy gastronomicznej | 2 | 7 | 20 | 9 | 1 |
| dostępność do bazy noclegowej | 4 | 7 | 19 | 9 | 2 |
| dostęp do internetu | 8 | 25 | 7 | | |
| dostęp do usług publicznych świadczonych przez internet | 4 | 25 | 11 | 2 | |
| dostępność terenów przeznaczonych pod inwestycje | 5 | 15 | 12 | 5 | |

**Zał. nr. 2 Wyniki ankietyzacji dla SRG – Gmina Żyraków**

| | | | | | |
|---|---|---|---|---|---|
| aktywność środowisk lokalnych | 7 | 20 | 11 | 4 | |
| rozwój rolnictwa i branży rolno-spożywczej | 2 | 14 | 21 | 4 | |
| atrakcyjność gminy dla turystów | | 8 | 22 | 11 | 1 |
| jakość rządzenia oraz funkcjonowanie administracji publicznej w gminie | 8 | 15 | 14 | 3 | 1 |
| Przyjazne miejsca pracy w lokalnym środowisku biznesowym | | 18 | 15 | 8 | |
| Zasoby siły roboczej i możliwość pozyskiwania wykwalifikowanych pracowników przez lokalny biznes | | 16 | 13 | 8 | |

Tabela nr. 2 Określenie problemów społecznych w Gminie :

| WYSZCZEGÓLNIENIE | WYSOKIE ZAGROŻENIE PROBLEMEM | ŚREDNIE ZAGROŻENIE PROBLEMEM | NISKIE ZAGROŻENIE PROBLEMEM | BRAK PROBLEMU |
|---|---|---|---|---|
| przestępczość | | **14** | **27** | |
| zachowania patologiczne | **1** | **20** | **20** | |
| bezrobocie | **2** | **21** | **18** | |
| bieda | **2** | **15** | **24** | |
| przemoc w rodzinie | | **14** | **26** | **1** |
| alkoholizm | **4** | **21** | **16** | |
| narkomania | **1** | **15** | **24** | **1** |
| wzrost liczby osób starszych | **12** | **27** | **2** | |
| wzrost liczby osób niepełnosprawnych i chorych | **6** | **17** | **15** | **3** |
| brak wykwalifikowanych pracowników | **5** | **22** | **13** | **1** |
| brak atrakcyjnych miejsc pracy | **12** | **23** | **4** | **2** |
| inne, jakie? …… | | | | |

Najważniejsze kierunki rozwoju gminy :

**Zał. nr. 2 Wyniki ankietyzacji dla SRG – Gmina Żyraków**

Z przedstawionych wypowiedzi wyfiltrowano według wskazań uczestników ankietyzacji najważniejsze i najwyżej podkreślone ze względu na wagę priorytety . Wzięto pod uwagę wskazane priorytety do trzeciego miejsca .

Tabela nr. 3 Poniższa tabela zawiera wskazaną wagę od najważniejszego priorytetu ( czyli 1 ) do 3

| PRIORYTETY | 1 | 2 | 3 |
|---|---|---|---|
| udogodnienia dla przedsiębiorców (w tym: ulgi, przygotowane tereny pod inwestycje) | 10 | 9 | 5 |
| sprowadzenie do gminy dużego inwestora w branży rolno-spożywczej, przetwórczej | 11 | 6 | 5 |
| sprowadzenie do gminy dużego inwestora w branży przemysłu czasy wolnego (atrakcji turystycznych) | 5 | 6 | 7 |
| budowa i modernizacja obiektów sportu i rekreacji | 7 | 10 | 7 |
| budowa i modernizacja obiektów kultury i rozrywki | 11 | 11 | 4 |
| rozwój turystyki, w tym infrastruktury oraz bazy noclegowej i gastronomicznej | 3 | 13 | 6 |
| rozwój systemu segregacji odpadów w celu obniżenia cen | 9 | 7 | 3 |
| promocja i wsparcie wykorzystania odnawialnych źródeł energii | 7 | 4 | 9 |
| budowa nowych i modernizacja istniejących dróg oraz ciągów pieszo-rowerowych | 14 | 8 | 3 |
| rozwój infrastruktury technicznej (w tym: sieci wodociągowej i kanalizacyjnej) | 10 | 5 | 4 |
| rozwój transportu publicznego | 11 | 9 | 6 |
| poprawa estetyki i zagospodarowanie przestrzeni publicznych (rynku, placów, skwerów, miejsc spotkań) | 2 | 15 | 6 |
| rozbudowa miejsc przeznaczonych dla osób starszych i chorych (opieka, rehabilitacja) | 2 | 14 | 9 |
| zwiększenie dostępności do programów mających na celu zmniejszenie bezrobocia i patologii | 7 | 11 | 5 |
| poprawa dostępu do opieki zdrowotnej | 4 | 10 | 8 |
| poprawa dostępu do świadczeń w zakresie opieki społecznej | 5 | 6 | 7 |
| modernizacja i doposażenie przedszkoli oraz szkół | 7 | 10 | 6 |
| promocja gminy, w tym: promocja turystyczna i gospodarcza | 5 | 9 | 4 |
| rozwój sieci internetowej (w tym: szerokopasmowej) | 4 | 9 | 9 |
| rozwój usług publicznych świadczonych drogą elektroniczną (przez internet) | 3 | 8 | 1 |
| wspieranie działań i organizacja wydarzeń kulturalnych, sportowych | 3 | 8 | 7 |
| wspieranie innowacji i rozwój eksportu usług i produktów | 2 | 9 | 12 |
| sprawny urząd i samorząd gminny | 5 | 8 | 8 |

| | | | |
|---|---|---|---|
| rozwój rolnictwa, w tym nowoczesnych gospodarstw rolnych i przemysłu przetwórczego | 6 | 3 | 10 |
| inne (jakie?)…… | | | |

Tabela nr. 4 Określenie warunków życia w Gminie :

| DZIAŁANIE / OCENA | BARDZO WYSOKA | WYSOKA | ŚREDNIA/ PRZECIĘTNA | NISKA | BARDZO NISKA |
|---|---|---|---|---|---|
| Atrakcyjna jako miejsce zamieszkania | 12 | 17 | 13 | | |
| Atrakcyjna jako miejsce do pracy | 3 | 7 | 29 | 3 | |
| Atrakcyjna jako miejsce do wypoczynku | | 5 | 27 | 9 | 1 |
| Atrakcyjniejsza niż sąsiednie gminy | 3 | 15 | 22 | 2 | |
| Położona w atrakcyjnym miejscu regionu | 7 | 14 | 16 | | 1 |
| Gmina zapewniająca bezpieczeństwo | 6 | 17 | 18 | | |
| To gmina, z którą jestem silnie związany/a | 13 | 18 | 9 | | 1 |

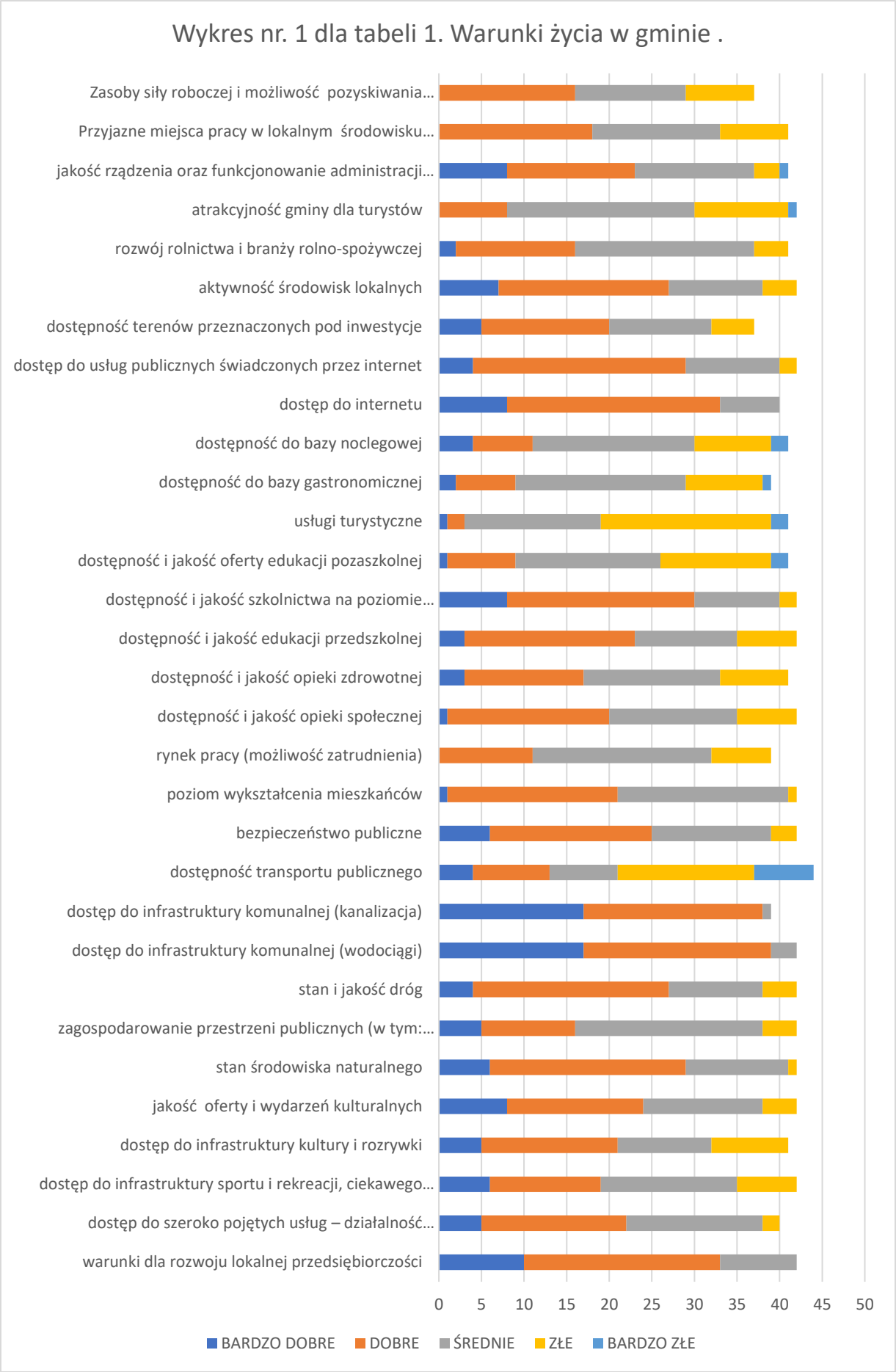
Wykres nr. 1 dla tabeli 1. Warunki życia w gminie .
Zasoby siły roboczej i możliwość pozyskiwania...
Przyjazne miejsca pracy w lokalnym środowisku...
jakość rządzenia oraz funkcjonowanie administracji...
atrakcyjność gminy dla turystów
rozwój rolnictwa i branży rolno-spożywczej
aktywność środowisk lokalnych
dostępność terenów przeznaczonych pod inwestycje
dostęp do usług publicznych świadczonych przez internet
dostęp do internetu
dostępność do bazy noclegowej
dostępność do bazy gastronomicznej
usługi turystyczne
dostępność i jakość oferty edukacji pozaszkolnej
dostępność i jakość szkolnictwa na poziomie...
dostępność i jakość edukacji przedszkolnej
dostępność i jakość opieki zdrowotnej
dostępność i jakość opieki społecznej
rynek pracy (możliwość zatrudnienia)
poziom wykształcenia mieszkańców
bezpieczeństwo publiczne
dostępność transportu publicznego
dostęp do infrastruktury komunalnej (kanalizacja)
dostęp do infrastruktury komunalnej (wodociągi)
stan i jakość dróg
zagospodarowanie przestrzeni publicznych (w tym:...
stan środowiska naturalnego
jakość oferty i wydarzeń kulturalnych
dostęp do infrastruktury kultury i rozrywki
dostęp do infrastruktury sportu i rekreacji, ciekawego...
dostęp do szeroko pojętych usług – działalność...
warunki dla rozwoju lokalnej przedsiębiorczości
0 5 10 15 20 25 30 35 40 45 50
BARDZO DOBRE
DOBRE
ŚREDNIE
ZŁE
BARDZO ZŁE

**Zał. nr. 2 Wyniki ankietyzacji dla SRG – Gmina Żyraków**

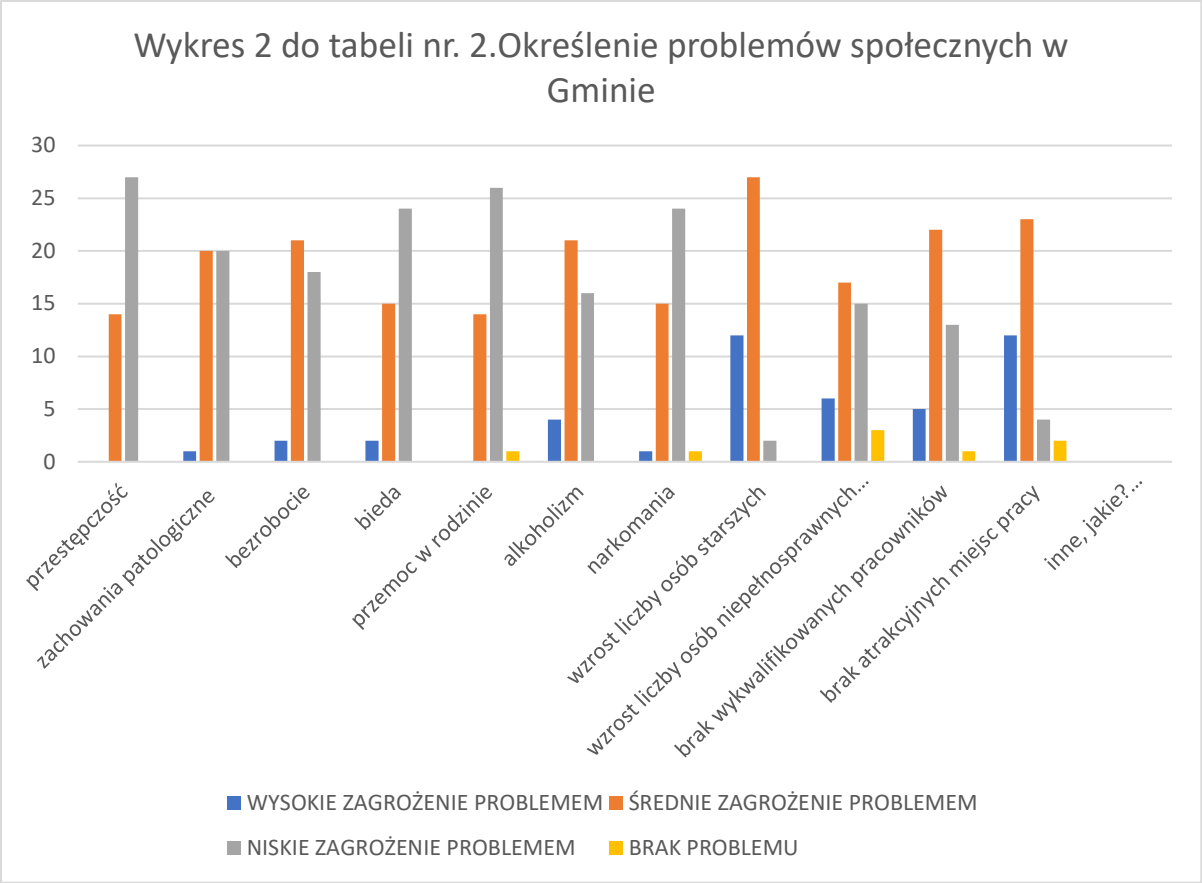


Wykres 4 do tabeli nr. 4 Określenie warunków życia w Gminie.

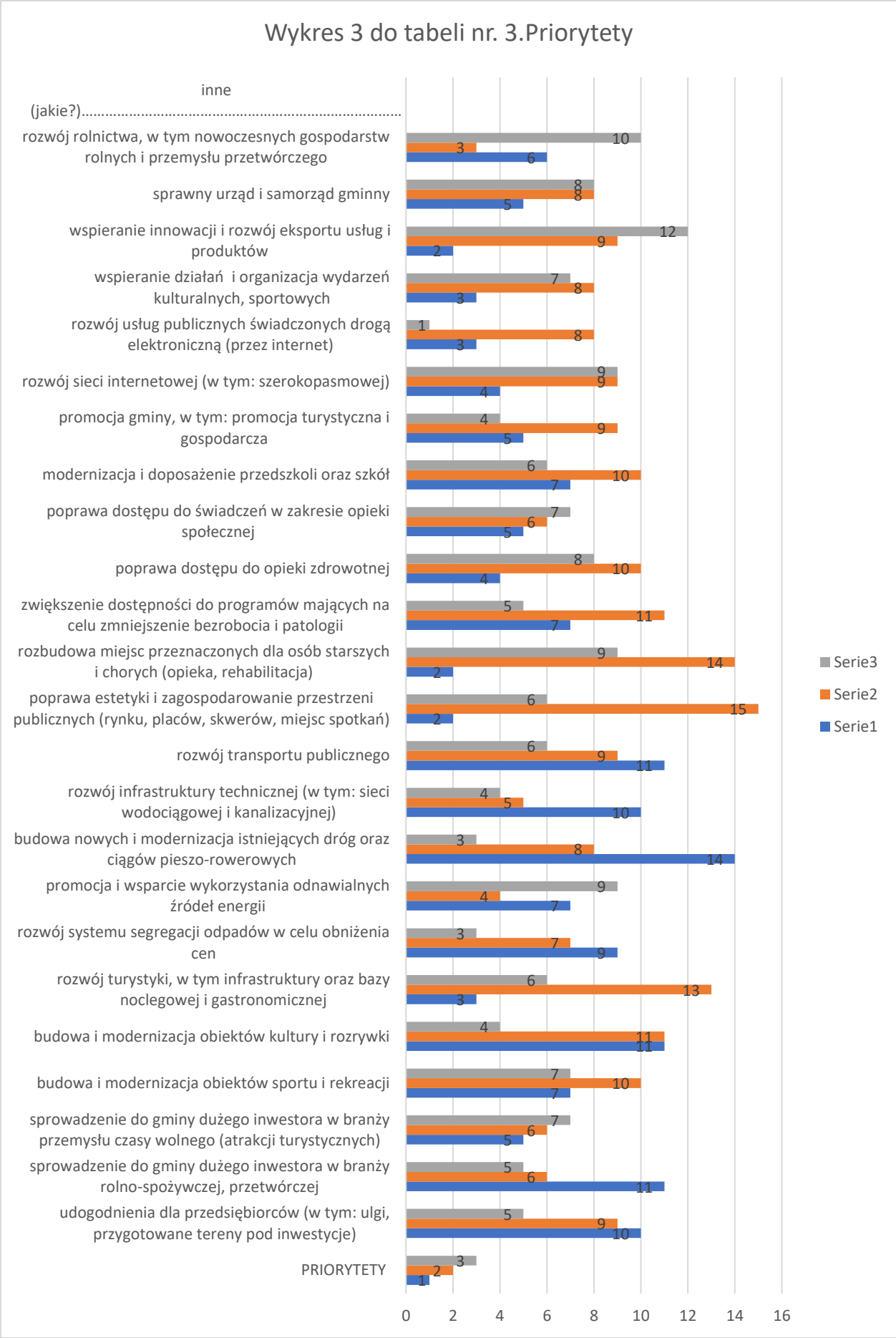
Wykres 3 do tabeli nr. 3.Priorytety
inne (jakie?).....
rozwój rolnictwa, w tym nowoczesnych gospodarstw rolnych i przemysłu przetwórczego
sprawny urząd i samorząd gminny
wspieranie innowacji i rozwój eksportu usług i produktów
wspieranie działań i organizacja wydarzeń kulturalnych, sportowych
rozwój usług publicznych świadczonych drogą elektroniczną (przez internet)
rozwój sieci internetowej (w tym: szerokopasmowej)
promocja gminy, w tym: promocja turystyczna i gospodarcza
modernizacja i doposażenie przedszkoli oraz szkół
poprawa dostępu do świadczeń w zakresie opieki społecznej
poprawa dostępu do opieki zdrowotnej
zwiększenie dostępności do programów mających na celu zmniejszenie bezrobocia i patologii
rozbudowa miejsc przeznaczonych dla osób starszych i chorych (opieka, rehabilitacja)
poprawa estetyki i zagospodarowanie przestrzeni publicznych (rynku, placów, skwerów, miejsc spotkań)
rozwój transportu publicznego
rozwój infrastruktury technicznej (w tym: sieci wodociągowej i kanalizacyjnej)
budowa nowych i modernizacja istniejących dróg oraz ciągów pieszo-rowerowych
promocja i wsparcie wykorzystania odnawialnych źródeł energii
rozwój systemu segregacji odpadów w celu obniżenia cen
rozwój turystyki, w tym infrastruktury oraz bazy noclegowej i gastronomicznej
budowa i modernizacja obiektów kultury i rozrywki
budowa i modernizacja obiektów sportu i rekreacji
sprowadzenie do gminy dużego inwestora w branży przemysłu czasy wolnego (atrakcji turystycznych)
sprowadzenie do gminy dużego inwestora w branży rolno-spożywczej, przetwórczej
udogodnienia dla przedsiębiorców (w tym: ulgi, przygotowane tereny pod inwestycje)
PRIORYTETY
Serie3
Serie2
Serie1
0 2 4 6 8 10 12 14 16

**Zał. nr. 2  Wyniki ankietyzacji dla SRG – Gmina Żyraków**